

**PT MNC Asset Management**

PT MNC Asset Management adalah perusahaan Manajer Investasi terpercaya yang merupakan Member of MNC Group dengan izin dari BAPEPAM pada tanggal 25 Mei 2000 melalui Surat Keputusan BAPEPAM Nomor Kep-05/PM/MI/2000. Tercatat dalam administrasi BAPEPAM dan LK melalui Surat nomor S-433/BL/2011 tertanggal 14 Januari 2011, perihal perubahan nama dari PT Bhakti Asset Management menjadi PT MNC Asset Management.

**Penghargaan**



**MNC Dana Ekuitas** adalah produk reksa dana milik MNC Asset Management yang memberikan apresiasi nilai investasi yang dihasilkan melalui pertumbuhan imbal hasil yang optimal dengan pengelolaan portofolio secara aktif di pasar modal dan pasar uang. Produk ini termasuk kategori reksa dana saham dengan alokasi investasi 80%-100% pada efek ekuitas, 0%-20% pada efek pendapatan tetap, dan 0%-20% efek pasar uang.

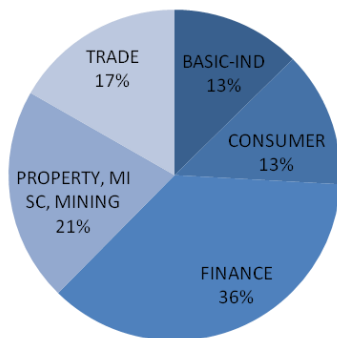
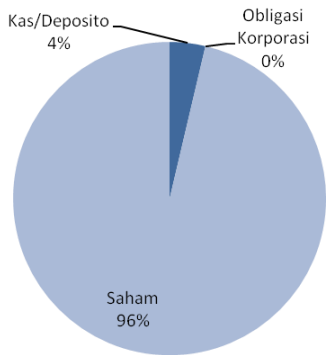


**5 Besar Efek Portofolio**

- Bank Central Asia, Tbk.
- Bank Rakyat Indonesia (Persero), Tbk.
- PP (Persero), Tbk.
- Telekomunikasi Indonesia (Persero), Tbk.
- Waskita Karya (Persero), Tbk.

**Alokasi Investasi**

**Alokasi 5 Besar Sektor**



**Informasi Produk**

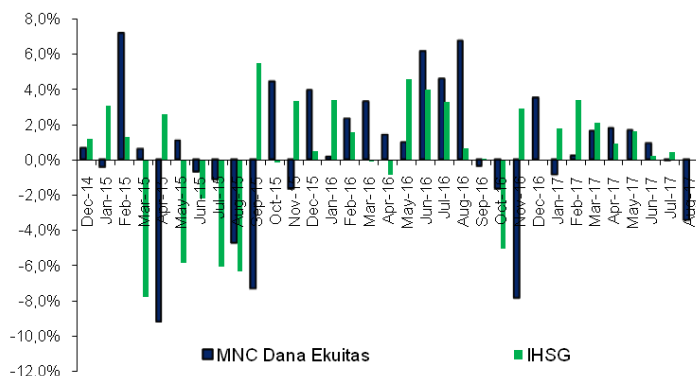
Tanggal Efektif	10 Juni 2008
Tanggal Penawaran Perdana	19 Juni 2008
Nilai Aktiva Bersih/Unit	<b>Rp 4.006,16</b>
Nilai Aktiva Bersih (Juta)	<b>Rp 93.887,16</b>
Unit Penyertaan	<b>23.435,69</b>
Maksimum Penawaran	1 Miliar Unit Penyertaan
Bank Kustodian	BRI

Investasi Awal & Selanjutnya Rp 250.000,-  
Biaya pembelian (maks. 2%), penjualan (> 6 bulan 0%), pengalihan (maks. 1%)

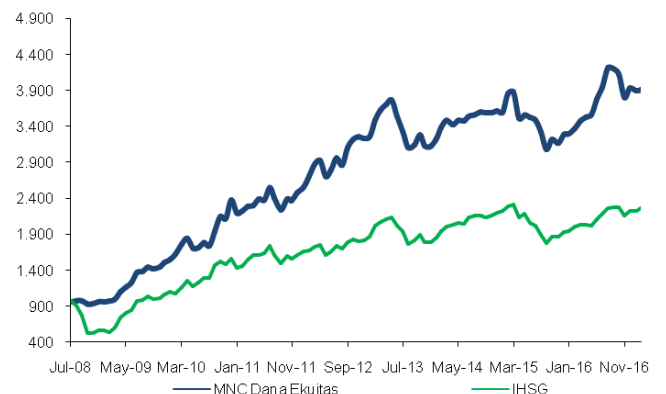
**REKENING PEMBELIAN**

Nama Rekening Bank	Reksa Dana MNC Dana Ekuitas
BRI KCK Sudirman Jakarta	0206-01-002705-301
BCA KCP Bursa Efek Jakarta	458-2190309
Mandiri KCP Jakarta Bimantara	103-00-0624341-0

**Kinerja Bulanan**



**Kinerja Sejak Peluncuran**



**Kinerja dan Indikator Pembanding**

	1 Bulan	3 Bulan	6 Bulan	Sejak Awal Tahun	1 Tahun	CAGR	2016	Sejak Terbit
<b>MNC Dana Ekuitas</b>	-3,45%	-2,56%	2,43%	1,77%	-4,94%	16,35%	19,72%	300,62%
<b>Indeks Harga Saham Gabungan</b>	0,40%	2,19%	8,86%	10,71%	8,87%	10,34%	15,32%	146,51%