

PT MNC Asset Management

PT MNC Asset Management adalah perusahaan Manajer Investasi terpercaya yang merupakan Member of MNC Group dan bagian dari MNC Financial Services, berdasarkan izin dari BAPEPAM pada tanggal 25 Mei 2000 melalui Surat Keputusan BAPEPAM Nomor Kep-05/PM/MI/2000. Tercatat dalam administrasi BAPEPAM dan LK melalui Surat nomor S-433/BL/2011 tertanggal 14 Januari 2011, perihal perubahan nama dari PT Bhakti Asset Management menjadi PT MNC Asset Management.

MNC Dana Kombinasi Icon adalah produk reksa dana milik MNC Asset Management yang memberikan apresiasi nilai investasi yang dihasilkan melalui pertumbuhan imbal hasil yang optimal dengan pengelolaan portofolio secara aktif di pasar modal yaitu pada efek ekuitas dan efek utang khusus sektor infrastruktur, utilitas, transportasi, properti, komunikasi, dan sektor pendukungnya, serta instrumen pasar uang. Produk ini termasuk kategori reksa dana campuran dengan alokasi investasi 5%-75% pada efek ekuitas, 5%-75% pada efek pendapatan tetap, dan 5%-75% efek pasar uang.

INDIKASI
IMBAL HASIL

RISIKO
INVESTASI

SEDANG - TINGGI

TUJUAN
INVESTASI

JANGKA
MENENGAH PANJANG

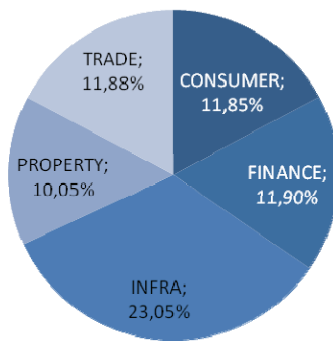
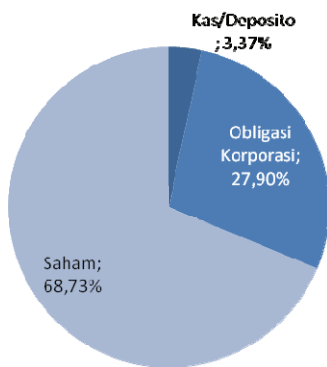
5 Besar Efek Portofolio

- Astra International, Tbk.
- PP (Persero), Tbk.
- Telekomunikasi Indonesia (Persero), Tbk.
- Indofood CBP Sukses Makmur, Tbk.
- Waskita Karya (Persero), Tbk.

Alokasi Investasi

Alokasi 5 Besar Sektor

Informasi Produk



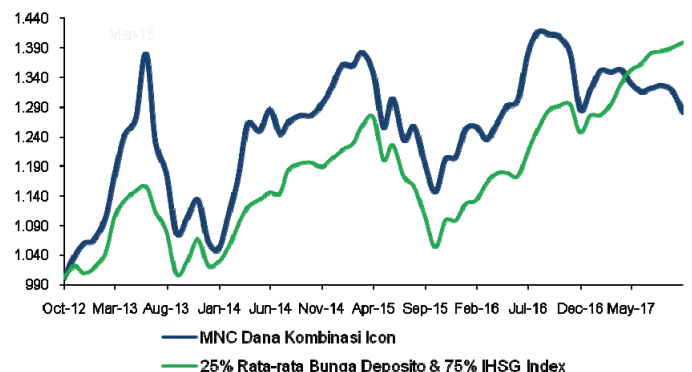
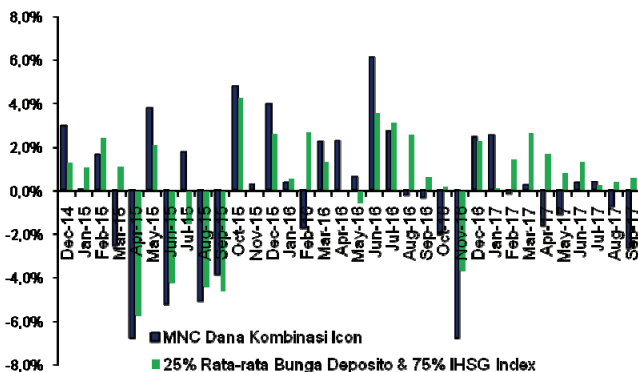
Tanggal Efektif	23 Agustus 2012
Tanggal Penawaran Perdana	1 Oktober 2012
Nilai Aktiva Bersih/Unit	Rp 1.281,70
Nilai Aktiva Bersih (Juta)	Rp 33.106,92
Unit Penyertaan	25.830,56
Maksimum Penawaran	1 Miliar Unit Penyertaan
Bank Kustodian	BRI

Investasi Awal & Selanjutnya Rp 250.000,-
Biaya pembelian (maks. 3%), penjualan (> 1 bulan 2%), pengalihan (maks. 1%)

REKENING PEMBELIAN	
Nama Rekening Bank	Reksa Dana MNC Dana Kombinasi Icon
BRI KCK Sudirman Jakarta	0206-01-003944-306
BCA KCP Bursa Efek Jakarta	458-2204750
Mandiri KCP Jakarta Bimantara	103-00-0624342-8

Kinerja Bulanan

Kinerja Sejak Peluncuran



Kinerja dan Indikator Pemandangan

	1 Bulan	3 Bulan	6 Bulan	Sejak Awal Tahun	1 Tahun	CAGR	2016	Sejak Terbit
MNC Dana Kombinasi Icon	-2,63%	-2,98%	-5,25%	-2,77%	-9,00%	5,09%	5,23%	28,17%
25% Rata-rata Bunga Deposito & 75% IHSG	0,59%	1,29%	5,23%	9,68%	8,26%	6,94%	10,80%	39,89%