

**PT MNC Asset Management**

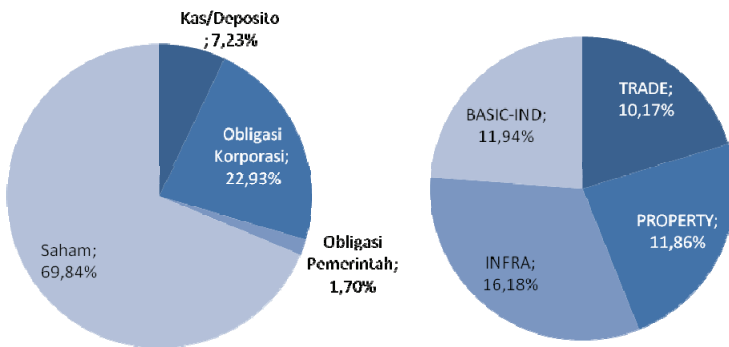
PT MNC Asset Management adalah perusahaan Manajer Investasi terpercaya yang merupakan Member of MNC Group dan bagian dari MNC Financial Services, berdasarkan izin dari BAPEPAM pada tanggal 25 Mei 2000 melalui Surat Keputusan BAPEPAM Nomor Kep-05/PM/MI/2000. Tercatat dalam administrasi BAPEPAM dan LK melalui Surat nomor S-433/BL/2011 tertanggal 14 Januari 2011, perihal perubahan nama dari PT Bhakti Asset Management menjadi PT MNC Asset Management.

**Penghargaan**



**Alokasi Investasi**

**Alokasi 5 Besar Sektor**



**MNC Dana Kombinasi** adalah produk reksa dana milik MNC Asset Management yang bertujuan untuk mempertahankan nilai modal dan memperoleh tingkat pertumbuhan yang optimal dalam jangka menengah dan panjang melalui penempatan dana pada efek ekuitas, efek pendapatan tetap dan instrumen pasar uang. Produk ini termasuk kategori reksa dana campuran dengan alokasi investasi 5%-75% pada efek ekuitas, 5%-75% pada efek pendapatan tetap, dan 5%-75% efek pasar uang.

**5 Besar Efek Portofolio**

- VIVA—Visi Media Asia, Tbk.
- IIKP—Inti Agri Resources, Tbk.
- BCAP—MNC Kapital Indonesia, Tbk.
- KPIG—MNC Land, Tbk.
- SMBR—Semen Baturaja (Persero), Tbk.

**Informasi Produk**

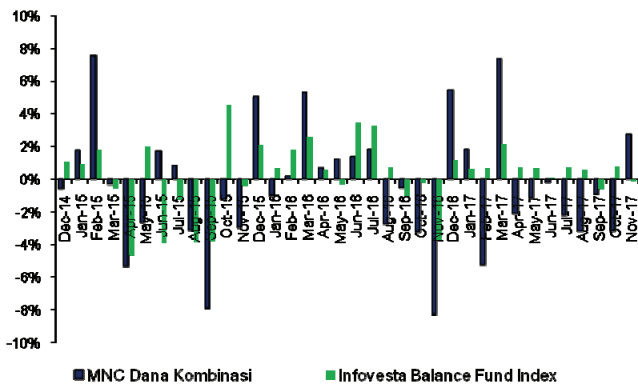
Tanggal Efektif	14 Desember 2007
Tanggal Penawaran Perdana	19 Desember 2007
Nilai Aktiva Bersih/Unit	<b>Rp 1.774,48</b>
Nilai Aktiva Bersih (Juta)	<b>Rp 164.553,78</b>
Unit Penyertaan	<b>92.733,38</b>
Maksimum Penawaran	5 Miliar Unit Penyertaan
Bank Kustodian	BRI

Investasi Awal & Selanjutnya Rp 250.000,-  
Biaya pembelian (maks. 2%), penjualan (> 6 bulan 0%), pengalihan (maks. 1%)

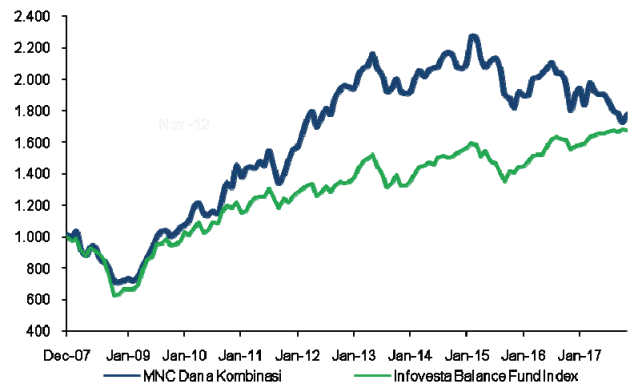
**REKENING PEMBELIAN**

Nama Rekening Bank	Reksa Dana MNC Dana Kombinasi
BRI KCK Sudirman Jakarta	0206-01-002626-303
BCA KCP Bursa Efek Jakarta	458-2190902
Mandiri KCP Jakarta Bimantara	103-00-0624340-2

**Kinerja Bulanan**



**Kinerja Sejak Peluncuran**



**Kinerja dan Indikator Pemandangan**

	1 Bulan	3 Bulan	6 Bulan	Sejak Awal Tahun	1 Tahun	CAGR	2016	Sejak Terbit
MNC Dana Kombinasi	2,72%	-1,48%	-6,93%	-6,80%	-1,73%	5,90%	-0,59%	77,45%
Infovesta Balance Fund Index	-0,09%	0,13%	1,56%	6,64%	7,90%	5,31%	14,57%	67,74%