

**PT MNC Asset Management**

PT MNC Asset Management adalah perusahaan Manajer Investasi terpercaya yang merupakan Member of MNC Group dengan izin dari BAPEPAM pada tanggal 25 Mei 2000 melalui Surat Keputusan BAPEPAM Nomor Kep-05/PM/MI/2000. Tercatat dalam administrasi BAPEPAM dan LK melalui Surat nomor S-433/BL/2011 tertanggal 14 Januari 2011, perihal perubahan nama dari PT Bhakti Asset Management menjadi PT MNC Asset Management.

**Penghargaan**



**MNC Dana Likuid** adalah produk reksa dana milik MNC Asset Management yang bertujuan untuk memperoleh tingkat pertumbuhan investasi yang stabil dan tingkat pengembalian yang menarik, serta risiko serendah mungkin melalui investasi pada efek pendapatan tetap antara lain Surat Utang Negara, dan surat utang lainnya yang ditawarkan melalui Penawaran Umum. Produk ini termasuk kategori reksa dana pendapatan tetap dengan alokasi investasi pada obligasi berkisar antara 80%-100% dan instrumen pasar uang berkisar antara 0%-20%.

INDIKASI  
IMBAL HASIL

RISIKO  
INVESTASI

RENDAH - SEDANG

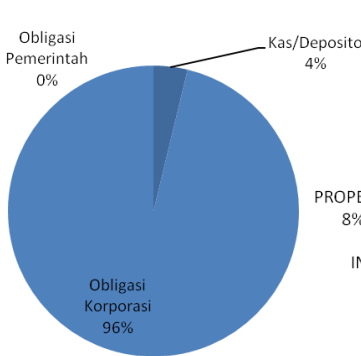
TUJUAN  
INVESTASI

JANGKA MENENGAH

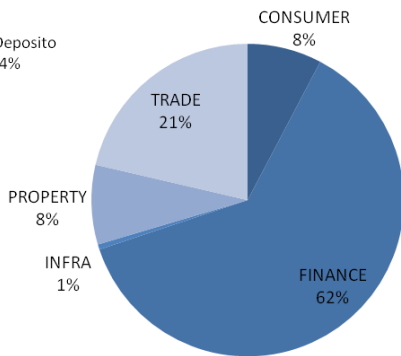
**5 Besar Efek Portofolio**

- Tiga Pilar Sejahtera Food, Tbk.
- Astra Sedaya Financial Service
- Maybank Indonesia Finance
- Federal Internasional Finance
- Sarana Multigriya Finansial (Persero)

**Alokasi Investasi**



**Alokasi 5 Besar Sektor**



**Informasi Produk**

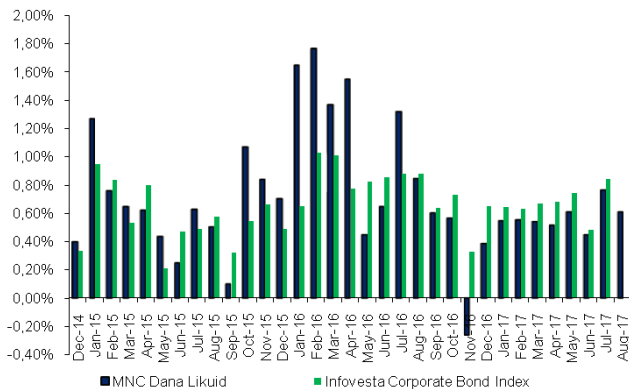
Tanggal Efektif	29 Desember 2006
Tanggal Penawaran Perdana	3 Januari 2007
Nilai Aktiva Bersih/Unit	<b>Rp 2.464,48</b>
Nilai Aktiva Bersih (Juta)	<b>Rp 203.616,61</b>
Unit Penyertaan	<b>82.620,61</b>
Maksimum Penawaran	1 Miliar Unit Penyertaan
Bank Kustodian	BNI

Investasi Awal & Selanjutnya Rp 250.000,-  
Biaya pembelian (maks. 2%), penjualan (> 6 bulan 0%), pengalihan (maks. 1%)

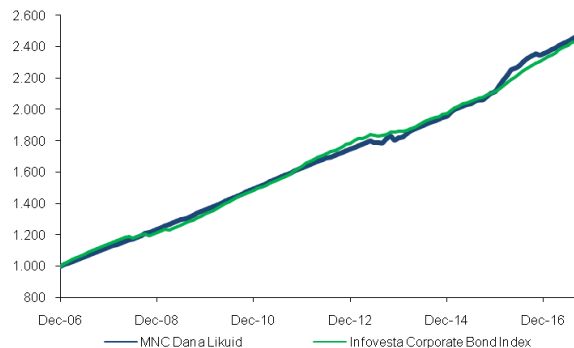
**REKENING PEMBELIAN**

Nama Rekening Bank	Reksa Dana MNC Dana Likuid
BNI KCU Jakarta Pusat	114773358
BCA KCP Bursa Efek Jakarta	458-2229001
Mandiri KCP Jakarta Bimantara	103-00-0624325-3

**Kinerja Bulanan**



**Kinerja Sejak Peluncuran**



**Kinerja dan Indikator Pemanding**

	1 Bulan	3 Bulan	6 Bulan	Sejak Awal Tahun	1 Tahun	CAGR	2016	Sejak Terbit
<b>MNC Dana Likuid</b>	0,60%	1,82%	3,51%	4,64%	5,99%	8,82%	11,35%	146,45%
<b>Infovesta Corporate Bond Indeks</b>	0,00%	1,32%	3,44%	4,77%	7,23%	8,67%	5,82%	142,84%