

PT MNC Asset Management

PT MNC Asset Management adalah perusahaan Manajer Investasi terpercaya yang merupakan Member of MNC Group dengan izin dari BAPEPAM pada tanggal 25 Mei 2000 melalui Surat Keputusan BAPEPAM Nomor Kep-05/PM/MI/2000. Tercatat dalam administrasi BAPEPAM dan LK melalui Surat nomor S-433/BL/2011 tertanggal 14 Januari 2011, perihal perubahan nama dari PT Bhakti Asset Management menjadi PT MNC Asset Management.

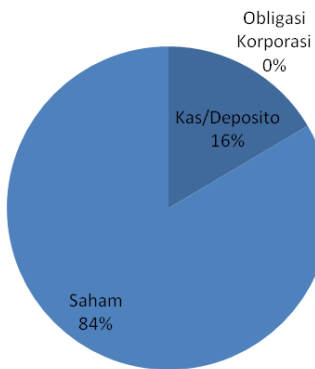
Reksa Dana Syariah Ekuitas adalah produk reksa dana milik MNC Asset Management yang memberikan apresiasi nilai investasi yang dihasilkan melalui pertumbuhan bagi hasil yang optimal dengan pengelolaan portofolio secara aktif di pasar modal, yaitu pada efek bersifat ekuitas dan instrumen pasar uang yang berpedoman pada syariah islam dengan hasil investasi yang bersih dari unsur riba, gharar, dan maisir. Produk ini termasuk kategori reksa dana saham dengan alokasi investasi 80%-100% pada efek ekuitas, 0%-20% pada efek pendapatan tetap, dan 0%-20% efek pasar uang.



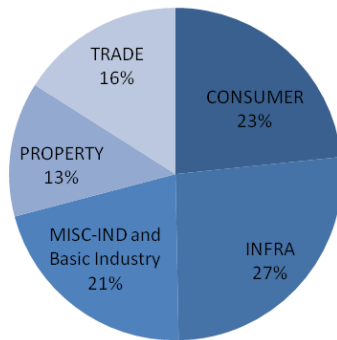
5 Besar Efek Portofolio

- Astra Internasional, Tbk.
- Indofood CBP Sukses Makmur, Tbk.
- Telekomunikasi Indonesia (Persero), Tbk.
- United Tractors, Tbk.
- Uniliver Indonesia, Tbk.

Alokasi Investasi



Alokasi 5 Besar Sektor



Informasi Produk

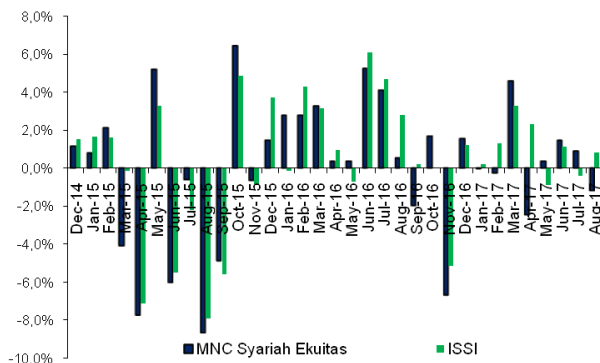
Tanggal Efektif	13 Desember 2012
Tanggal Penawaran Perdana	12 Februari 2013
Nilai Aktiva Bersih/Unit	Rp 1.052,99
Nilai Aktiva Bersih (Juta)	Rp 10.340,61
Unit Penyertaan	9.820,19
Maksimum Penawaran Bank Kustodian	1 Miliar Unit Penyertaan BRI

Investasi Awal & Selanjutnya Rp 250.000,-
Biaya pembelian (maks. 3%), penjualan (> 1 bulan maks. 2%), pengalihan (maks. 1%)

REKENING PEMBELIAN

Nama Rekening Bank	Reksa Dana MNC Dana Syariah Ekuitas
BRI KCK Sudirman Jakarta	0206-01-004041-305
BCA KCP Bursa Efek Jakarta	458-2191003
Mandiri KCP Jakarta Bimantara	103-00-0624332-9

Kinerja Bulanan



Kinerja Sejak Peluncuran



Kinerja dan Indikator Pemandangan

	1 Bulan	3 Bulan	6 Bulan	Sejak Awal Tahun	1 Tahun	CAGR	2016	Sejak Terbit
MNC Dana Syariah Ekuitas	-1,18%	1,15%	3,58%	3,34%	-2,34%	1,13%	14,42%	5,30%
Indeks Saham Syariah Indonesia	0,84%	1,62%	6,49%	8,14%	4,16%	4,68%	18,62%	23,30%