

**PT MNC Asset Management**

PT MNC Asset Management adalah perusahaan Manajer Investasi terpercaya yang merupakan Member of MNC Group dan bagian dari MNC Financial Services, berdasarkan izin dari BAPEPAM pada tanggal 25 Mei 2000 melalui Surat Keputusan BAPEPAM Nomor Kep-05/PM/MI/2000. Tercatat dalam administrasi BAPEPAM dan LK melalui Surat nomor S-433/BL/2011 tertanggal 14 Januari 2011, perihal perubahan nama dari PT Bhakti Asset Management menjadi PT MNC Asset Management.

**Penghargaan**

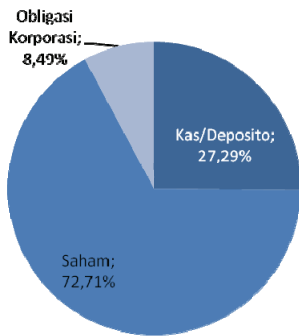


**MNC Dana Syariah Kombinasi** adalah produk reksa dana milik MNC Asset Management yang mempertahankan nilai modal dan memperoleh tingkat pertumbuhan investasi yang optimal dalam jangka menengah dan panjang melalui penempatan dana pada efek bersifat ekuitas dan efek bersifat utang, serta instrumen pasar uang yang berpedoman pada syariah islam dengan hasil investasi yang bersih dari unsur riba, gharar, dan maisir. Produk ini termasuk kategori reksa dana campuran dengan alokasi investasi 5%-75% pada efek ekuitas, 5%-75% pada efek pendapatan tetap, dan 5%-75% efek

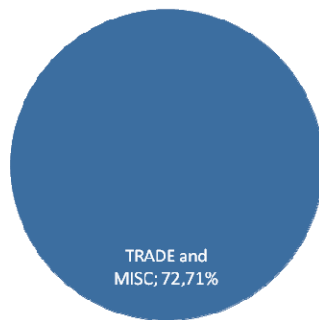
**5 Besar Efek Portofolio**

- Aneka Gas Industri, Tbk.
- Kawasan Industri Jababeka, Tbk.
- Telekomunikasi Indonesia (Pesero), Tbk.
- Waskita Beton Precast, Tbk.

**Alokasi Investasi**



**Alokasi 5 Besar Sektor**



**Informasi Produk**

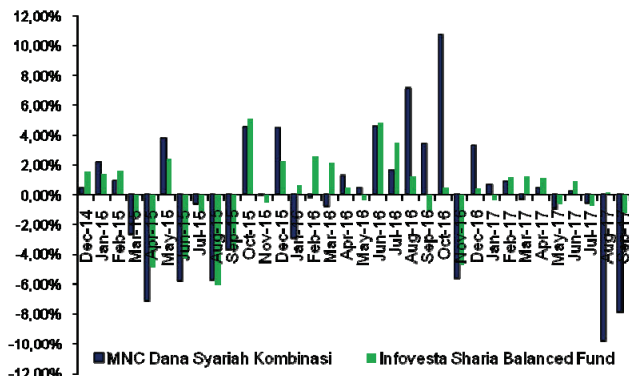
Tanggal Efektif	13 Desember 2012
Tanggal Penawaran Perdana	21 Februari 2013
Nilai Aktiva Bersih/Unit	<b>Rp 1.020,32</b>
Nilai Aktiva Bersih (Juta)	<b>Rp 1.025,29</b>
Unit Penyertaan	<b>1.004,87</b>
Maksimum Penawaran	1 Miliar Unit Penyertaan
Bank Kustodian	BRI

Investasi Awal & Selanjutnya Rp 250.000,-  
Biaya pembelian (maks. 3%), penjualan (> 1 bulan maks. 2%), pengalihan (maks. 1%)

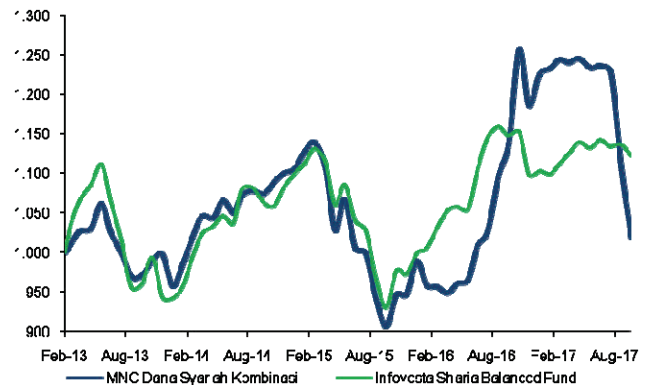
**REKENING PEMBELIAN**

Nama Rekening Bank	Reksa Dana MNC Dana Syariah Kombinasi
BRI KCK Sudirman Jakarta	0206-01-004043-307
BCA KCP Bursa Efek Jakarta	458-2190708
Mandiri KCP Jakarta Bimantara	103-00-0624339-4

**Kinerja Bulanan**



**Kinerja Sejak Peluncuran**



**Kinerja dan Indikator Pemandang**

	1 Bulan	3 Bulan	6 Bulan	Sejak Awal Tahun	1 Tahun	CAGR	2016	Sejak Terbit
MNC Dana Syariah Kombinasi	-7,92%	-17,47%	-17,73%	-16,72%	-10,16%	0,43%	23,94%	2,03%
Infovesta Sharia Balanced Fund	-1,17%	-1,71%	-0,31%	1,79%	-2,12%	2,51%	10,36%	12,27%