

**PT MNC Asset Management**

PT MNC Asset Management adalah perusahaan Manajer Investasi terpercaya yang merupakan Member of MNC Group dan bagian dari MNC Financial Services, berdasarkan izin dari BAPEPAM pada tanggal 25 Mei 2000 melalui Surat Keputusan BAPEPAM Nomor Kep-05/PM/MI/2000. Tercatat dalam administrasi BAPEPAM dan LK melalui Surat nomor S-433/BL/2011 tertanggal 14 Januari 2011, perihal perubahan nama dari PT Bhakti Asset Management menjadi PT MNC Asset Management.

**Reksa Dana Indeks MNC36** adalah produk reksa dana milik MNC Asset Management yang memberikan hasil investasi yang setara dengan kinerja Indeks MNC36 yang terdapat di Bursa Efek Indonesia. Produk ini termasuk kategori reksa dana indeks dengan alokasi investasi 80%-100% pada efek bersifat ekuitas yang berasal dari kumpulan efek yang terdaftar pada Indeks MNC36 dan 0%-20% pada efek bersifat utang, ekuitas, dan/atau instrumen pasar uang.

INDIKASI  
IMBAL HASIL

RISIKO  
INVESTASI

TINGGI

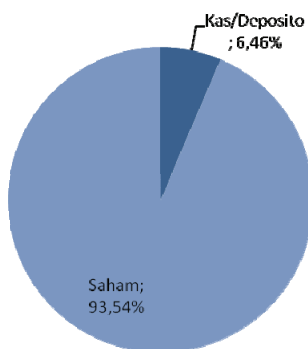
TUJUAN  
INVESTASI

JANGKA PANJANG

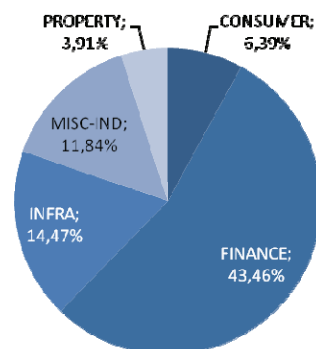
**5 Besar Efek Portofolio**

- ASII—Astra International, Tbk.
- BBKA—Bank Central Asia, Tbk.
- BBRI—Bank Rakyat Indonesia (Persero), Tbk.
- BMRI—Bank Mandiri (Persero), Tbk.
- TLKM—Telekomunikasi Indonesia (Persero), Tbk.

**Alokasi Investasi**



**Alokasi 5 Besar Sektor**



**Informasi Produk**

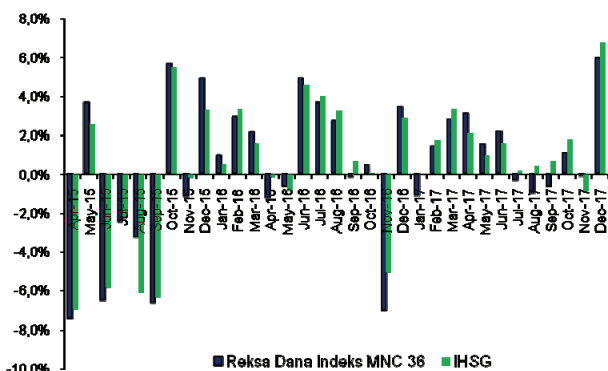
Tanggal Efektif	9 Maret 2015
Tanggal Penawaran Perdana	1 April 2015
Nilai Aktiva Bersih/Unit	<b>Rp 1.120,11</b>
Nilai Aktiva Bersih (Juta)	<b>Rp 8.182,70</b>
Unit Penyertaan	<b>7.305,23</b>
Maksimum Penawaran	5 Miliar Unit Penyertaan
Bank Kustodian	BRI

Investasi Awal & Selanjutnya Rp 1.000.000,-  
Biaya pembelian (maks. 3%), penjualan (> 6 bulan 0%), pengalihan (maks. 1%)

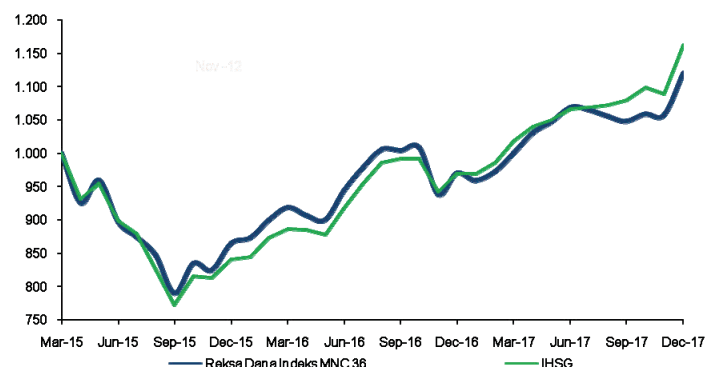
**REKENING PEMBELIAN**

Nama Rekening Bank	Reksa Dana Indeks MNC36
BRI KCK Sudirman Jakarta	0206-01-005436-309
BCA KCP Bursa Efek Jakarta	458-2594256

**Kinerja Bulanan**



**Kinerja Sejak Peluncuran**



**Kinerja dan Indikator Pembandingan**

	1 Bulan	3 Bulan	6 Bulan	Sejak Awal Tahun	1 Tahun	CAGR	2016	Sejak Terbit
Reksa Dana Indeks MNC36	5,92%	6,91%	4,76%	5,75%	15,48%	4,21%	12,14%	12,01%
Indeks Harga Saham Gabungan	6,79%	7,71%	9,03%	8,88%	20,00%	5,63%	15,32%	16,26%