

PT MNC Asset Management

PT MNC Asset Management adalah perusahaan Manajer Investasi terpercaya yang merupakan Member of MNC Group dan bagian dari MNC Financial Services, berdasarkan izin dari BAPEPAM pada tanggal 25 Mei 2000 melalui Surat Keputusan BAPEPAM Nomor Kep-05/PM/MI/2000. Tercatat dalam administrasi BAPEPAM dan LK melalui Surat nomor S-433/BL/2011 tertanggal 14 Januari 2011, perihal perubahan nama dari PT Bhakti Asset Management menjadi PT MNC Asset Management.

Reksa Dana Indeks MNC36 adalah produk reksa dana milik MNC Asset Management yang memberikan hasil investasi yang setara dengan kinerja Indeks MNC36 yang terdapat di Bursa Efek Indonesia. Produk ini termasuk kategori reksa dana indeks dengan alokasi investasi 80%-100% pada efek bersifat ekuitas yang berasal dari kumpulan efek yang terdaftar pada Indeks MNC36 dan 0%-20% pada efek bersifat utang, ekuitas, dan/atau instrumen pasar uang.

INDIKASI
IMBAL HASIL

RISIKO
INVESTASI

TINGGI
TUJUAN
INVESTASI

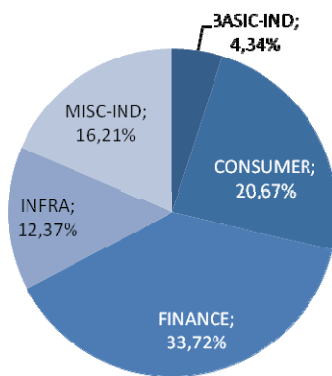
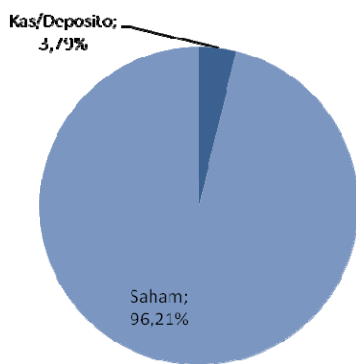
JANGKA PANJANG

5 Besar Efek Portofolio

- Bank Central Asia, Tbk.
- Unilever Indonesia, Tbk.
- United Tractors, Tbk.
- Gudang Garam, Tbk.
- Telekomunikasi Indonesia (Persero), Tbk.

Alokasi Investasi

Alokasi 5 Besar Sektor

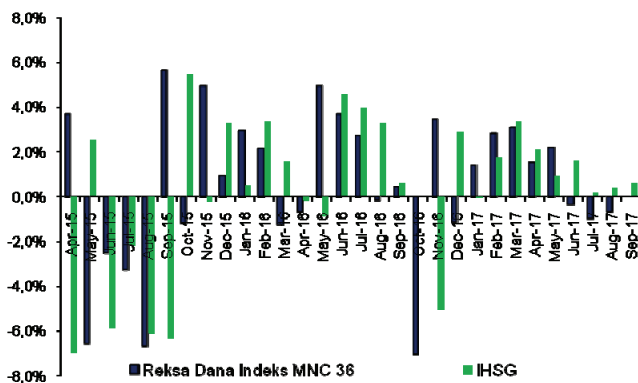


Informasi Produk

Tanggal Efektif	9 Maret 2015
Tanggal Penawaran Perdana	1 April 2015
Nilai Aktiva Bersih/Unit	Rp 1.047,69
Nilai Aktiva Bersih (Juta)	Rp 9.069,67
Unit Penyertaan	8.656,82
Maksimum Penawaran	5 Miliar Unit Penyertaan
Bank Kustodian	BRI
Investasi Awal & Selanjutnya	Rp 1.000.000,-
Biaya pembelian (maks. 3%), penjualan (> 6 bulan 0%), pengalihan (maks. 1%)	

REKENING PEMBELIAN	
Nama Rekening Bank	Reksa Dana Indeks MNC36
BRI KCK Sudirman Jakarta	0206-01-005436-309
BCA KCP Bursa Efek Jakarta	458-2594256

Kinerja Bulanan



Kinerja Sejak Peluncuran



Kinerja dan Indikator Pemandangan

	1 Bulan	3 Bulan	6 Bulan	Sejak Awal Tahun	1 Tahun	CAGR	2016	Sejak Terbit
Reksa Dana Indeks MNC36	-0,68%	-2,01%	4,78%	8,01%	4,37%	2,99%	12,14%	4,77%
Indeks Harga Saham Gabungan	0,63%	1,22%	5,98%	11,41%	8,87%	4,94%	15,32%	7,94%